

GIGA X8c/X8

Очистка кофе-машины

Приблизительная продолжительность 20 мин

Необходимый материал:
таблетка для 3-фазовой очистки
Банка по 25 шт. (Art. 24190)



упаковка из 6 шт. (Art. 24225)



⚠
Данное краткое руководство не заменяет «Руководство по эксплуатации кофе-машины GIGA X8c/X8». Во избежание опасностей, прежде всего, прочтите указания по технике безопасности и предупреждения и обязательно соблюдайте их.

«Индикация на дисплее»




Условие: «Очистить кофе-машину»



«Очистка»





«Опустошите контейнер для коф. Отходов»



«Нажмите кнопку Rotary»




«Кофе-машина выполняет очистку»
«Добавьте таблетку для очистки»



«Нажмите кнопку Rotary»



«Кофе-машина выполняет очистку»
«Опустошите контейнер для коф. Отходов»



«Очистка» / «Очистка успешно выполнена.»